

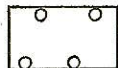



**Ergänzungssatzung der
Ortsgemeinde Lauperath
Ortsteil Scheidchen
Bereich „An der K 137“**

Lageplan Maßstab 1 : 2.000

-  Räumlicher Geltungsbereich der nach § 34 Abs. 4 Nr. 3 BauGB einbezogenen Fläche
-  Pflanzung von Einzelbäumen
-  Flächen zur Anpflanzung von Bäumen und Sträuchern und zur Bewirtschaftung von Niederschlagswasser
- A** Erhalt der auf der Fläche vorhandenen Laubbäume
-  Geltungsbereich der Satzung